

55°28'N 8°26'E 2010

Esbjerg Havn · Resume af årsberetning



Esbjerg Havn er godt forberedt til ny vækstperiode

2010 var på forhånd udset til at være et konsolideringsår for Esbjerg Havn, og årets udvikling bekræfter forventningerne.

Omsætningen er fastholdt på et uændret højt niveau, 140 mio. kr., og årets resultat er faldet med knap seks mio. kr. til 46 mio. kr. Årsagen til det lavere overskud er, at Esbjerg Havn de seneste fem år har foretaget investeringer for næsten 370 mio. kr. og følgelig må foretage større afskrivninger, ligesom renteudgifterne er højere.

2010 var år ét efter installationen af havvindmølleparken Horns Rev 2, der involverede flere end 50 fartøjer og således affødte et stort antal skibsanløb. Årets samlede antal skibsanløb faldt således fra 4.123 til 3.810, hvilket dog ligger betydeligt over niveauet fra 2008 og de foregående år.

Den nye Østhavn etableres

Godsmæssigt havde Esbjerg Havn en tilbagegang på seks procent til 3,5 mio. tons. Tallene dækker store forskydninger, idet traditionelle bulkvarer som kul og sten/grus er gået tilbage med 20 procent, mens uniteret gods, containere og trailere, har haft en vækst på henholdsvis 10 og 7 procent. Efter en kraftig vækst i 2009 er også vindmølleområdet gået tilbage, idet antallet af realiserede projekter som følge af krisen i verdensøkonomien var lavere end året før. Området ventes at opnå ny betydelig vækst i de kommende år.

Esbjerg Havn har siden 2006 haft et akkumuleret overskud på 206 mio. kr., og alene i 2010 voksede egenkapitalen fra 329 til 375 mio. kr. Dermed er havnen finansielt godt rustet til massive investeringer i at etablere den

nye Østhavn i perioden 2011-2013. Udvidelsen med det nye havneafsnit vil tilføre havnen ca. 650.000 m² nye arealer og 1.000 m kajer. Investeringen udbydes i EU-licitation og forventes at beløbe sig til ca. 500 mio. kr.

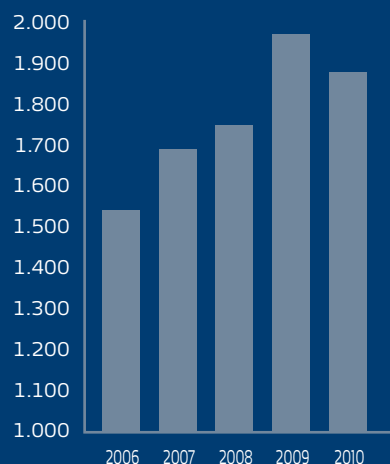
Vækst på alle områder

Etableringen af den nye Østhavn, færdiggørelsen af nye faciliteter til reparation af jack-up-rigge i det opfyldte 4. bassin og øvrige investeringer vil ruste Esbjerg Havn til vækst inden for de tre store forretningsområder i de kommende år. Havnen satser på installation af havvindmølleparker, offshore olie og gas samt færgetrafik med uniteret gods. I den forbindelse er det glædeligt at notere sig, at norske SeaCargo i februar 2011 har etableret en ny fragtrute mellem Esbjerg og Egersund.



Udlejede arealer

1.000 m²



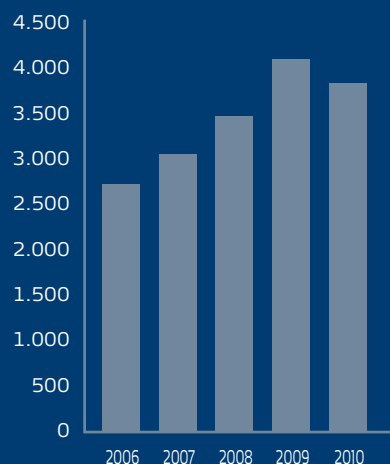
Væksten i udlejede arealer vender tilbage

Antal udlejede m² faldt i 2010 med fem procent efter en stigning på 15 procent i 2009. Dette skyldes primært, at vindmølleparken Horns Rev 2 i 2009 medførte udlejning af store arealer.

Der forventes fornyet fremgang i antal udlejede m² i 2011.

Antal skibsánløb

excl. Fanø overfarten



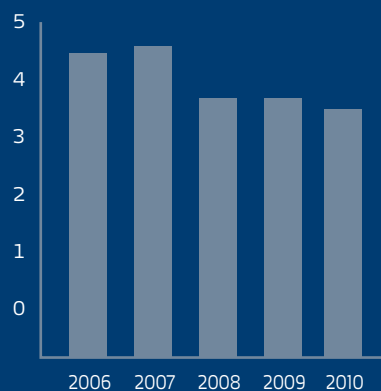
Faldet i antal skibsánløb på seks procent afspejler tilsvarende afslutningen af Horns Rev 2 og pausen i 2010 før igangsættelsen af nye havvindmølleprojekter.

Godset flytter fra bulk til uniteret transport

Godsomsætningen viser en tilbagegang på seks procent til 3,5 mio. tons. Foruden lavere kulimport og færdiggørelsen af Horns Rev 2 i slutningen af 2009

Samlet godsomsætning

mio. tons



skyldes det, at en investering på ca. 35 mio. kr. i Tauruskaj blev rykket frem for at opfylde stigende behov for kajplads. Derved var Tauruskaj ude af drift i hele 2010.

Udvikling i aktiviteter

1.000 tons

	2009	2010	Ændring %
Containere	222	244	10
Trailere	1.538	1.640	7
Andet stykgods	311	250	-20
Fast bulk	1.106	889	-20
Flydende bulk	563	481	-15
I alt	3.740	3.505	-6

Containere og Trailere viser en fremgang på henholdsvis 10 og 7 procent.

Andet stykgods går tilbage med 20 procent. Tilbagegangen er stort set ligeligt fordelt på vindmøller og offshore olie og gas.

Fast bulk går ligeledes tilbage med 20 procent. Hovedforklaringen er, at der er losset mindre kul og sten/grus. Alene kulimporten faldt med 23 procent til 414.000 tons.

Flydende bulk er faldet med 15 procent. Der er især fiskeolie, der viser tilbagegang.

Regnskabs- og nøgletal

Mio. kr.	2009	2010
Omsætning	140,2	140,1
Personaleomkostninger	26,6	27,2
Andre eksterne omkostninger	25,3	26,2
Afskrivninger	28,5	30,8
Driftsresultat	59,8	55,9
Finansielle poster, netto	-7,5	-9,5
Ordinært resultat	52,3	46,4
Ekstraordinære indtægter	0,0	0,0
Årets resultat	52,3	46,4

Nøgletal (%):

Egenkapitalens forrentning	17,3	13,2
Egenkapitalandel	52,9	49,4

Havnen bliver mere værd - stigende afskrivninger

Årets resultat er på 46,4 mio. kr. mod 52,3 mio. kr. i 2009.

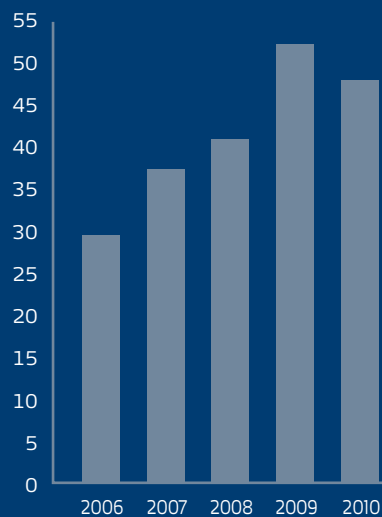
Omsætningen er uændret 140 mio. kr.

Tilbagegangen på knap 6 mio. kr. skyldes hovedsageligt stigende afskrivninger og nettorentudgifter.

Øvrige omkostninger er steget 1,5 mio. kr. til 53,4 mio. kr.

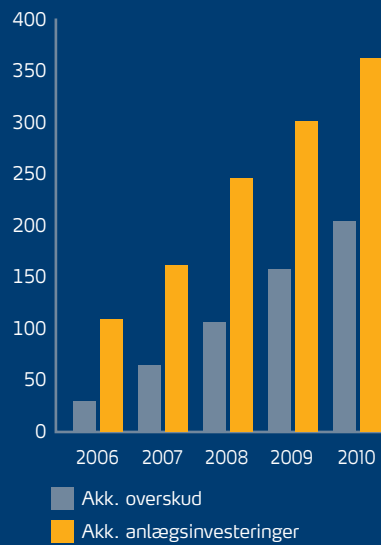
Årets resultat

mio. kr.



Overskud og anlægsinvesteringer (akkumuleret)

mio.kr.



Anlægsinvesteringer steg i forhold til 2009

Der er i 2010 foretaget anlægsinvesteringer på 66,7 mio. kr. mod 54,1 mio. kr. i 2009.

Af større projekter kan nævnes:

- 34,8 mio. kr. til færdiggørelse af Tauruskaj.
- Udvikling af arealer og infrastruktur i forbindelse hermed har kostet 8,4 mio. kr.

- Til opfyldning af 4. bassin er der brugt yderligere 7,7 mio. kr.

Som det fremgår, er der i perioden 2006-2010 samlet investeret knap 370 mio. kr.

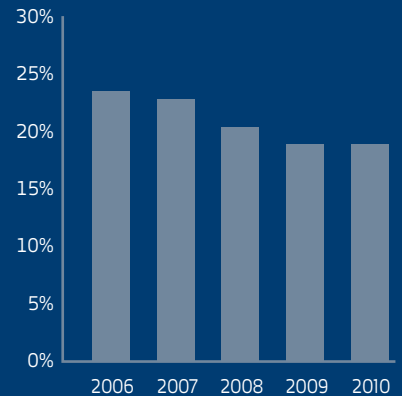
Personaleudgifter på uændret niveau

De samlede personaleudgifter steg to procent til 27,2 mio. kr.

Det ses nedenfor, at de samlede personaleudgifters andel af omsætningen har været jævnt faldende de senere år. Andelen er med 19 procent i 2010 uændret i forhold til året før.

Personaleudgifter

i procent af omsætningen



Esbjerg Havns bestyrelse

Adm. dir. Flemming Enevoldsen
(formand)

Direktør Dan Madsen
(næstformand)

Borgmester Johnny Søtrup

Byrådsmedlem John M. Schmidt

Adm. direktør Helle Vingolf Larsen

Statsaut. revisor
Flemming Stubkjær Jensen


Instituttleder Flemming Just

Servicemedarbejder
Thorleif Jensen
(medarbejderrepræsentant)

Maritim chef Torben Jensen
(medarbejderrepræsentant)

Direktion

Havnedirektør Ole Ingrisch



Esbjerg Havn
Hulvejen 1
6700 Esbjerg

Tlf: 76 12 40 00
Fax: 75 13 40 50
E-mail: adm@portesbjerg.dk
www.portesbjerg.dk