

Esbjerg Havn

2011 i hovedtræk



Historisk godt år for Esbjerg Havn

2011 blev et rekordår for Esbjerg Havn med vækst på alle centrale forretningsområder. Dermed blev 2011 året, hvor de seneste års strategiske valg med markante investeringer i nye havneanlæg og infrastruktur for alvor begyndte at bære frugt.

ESBJERG HAVN præsterede i 2011 et overskud på 58,7 mio. kr. Det er en fremgang på 26 procent i forhold til 2010. Omsætningen steg 12 procent og landede på 156,8 mio. kr. Dermed blev 2011 både på omsætning og på indtjening det bedste år i Esbjerg Havns historie. Det er et resultat, som havnens bestyrelse betragter som meget tilfredsstillende.

2011-regnskabet afspejler entydigt øgede aktiviteter på havnen. Den rekordhøje indtjening er opnået på trods af, at Esbjerg Havn i 2011 fastholdt sine takster, herunder skibs- og vareafgifter, på et uændret niveau for andet år i træk.

Både udlejningen af arealer og godsomsætningen oplevede vækst i 2011. På godssiden voksede særligt fast og flydende bulk, ligesom der også kunne noteres fremgang inden for trailergods.

Investeringer styrker Esbjerg Havns position

Esbjerg Havn har i 2011 fortsat den omfattende havneudvidelse med anlægsinvesteringer på i alt 220 mio. kr. Pengene er blandt andet gået til udbygningen af Østhavnen, men også udviklingen af Nordhavnen er godt i gang med nye faciliteter til blandt andet olie- og gasindustrien.

Den igangværende udvidelse lægger fundamentet for fortsat vækst og sikrer, at Esbjerg Havn kan matche efterspørgslen på arealer og internationalt konkurrencedygtige faciliteter. Samtidig cementerer og styrker investeringerne Esbjerg Havns position som den førende offshore-havn i Europa.

Efterspørgslen på mere plads og flere faciliteter

understreges af, at der i 2011 var en pæn fremgang i udlejede arealer på Esbjerg Havn. I alt steg antallet af udlejede kvadratmeter med otte procent. Særligt virksomheder inden for vindmølleindustrien har efterspurgt de nye områder i Østhavnen.

Regnskabs- og nøgletal

	Index		
Mio. kr.	2011	2010	11/10
Omsætning	156,8	140,1	112
Andre eksterne omkostninger	26,4	26,2	101
Bruttoresultat			
Personaleomkostninger	28,6	27,2	105
Afskrivninger	<u>32,7</u>	<u>30,8</u>	106
Driftsresultat	69,1	55,9	124
Finansielle poster, netto	<u>-10,5</u>	<u>-9,5</u>	110
Ordinært resultat	58,7	46,4	126
Ekstraordinære indtægter	<u>0,0</u>	<u>0,0</u>	
Årets resultat	58,7	46,4	126
Balancesum	853,6	758,9	112
Nøgletal (%):			
Egenkapitalens forrentning	14,5%	13,2%	110
Egenkapitalandel	50,8%	49,4%	103

Antallet af skibsanløb endte på 3.690, hvilket er udtryk for en beskedent tilbagegang på tre procent i forhold til 2010.

Stor fremgang i godsomsætningen

Godsomsætningen viste i 2011 en markant fremgang med en vækst på 19 procent til 4,2 mio. tons. Samtlige godskategorier kunne notere en positiv udvikling.

Den største vækst havde fast bulk såsom kul, sten og grus med en stigning på hele 54 procent til 1,4 mio. tons. Stigningen kan især henføres til losning af kul til Esbjergværket, men også losning af sten og grus viste fremgang.

Området flydende bulk såsom olie og gas steg 19 procent til 0,6 mio. tons. Fremgangen stammer fra losning af olieprodukter og lastning af forsyninger

Udvikling i aktiviteter

1.000 tons

	2010	2011	Ændring %
Containere	244	253	3
Trailere	1.640	1.725	5
Andet stykgods	250	263	5
Fast bulk	889	1.367	54
Flydende bulk	481	572	19
I alt	3.505	4.179	19

til riggene i Norsøen. Andet stykgods – herunder især vindmølledele – steg fem procent til 0,3 mio. tons. Containergodset steg tre procent til 0,3 mio. tons.

Trailere, der er den største godskategori på Esbjerg Havn, oplevede i 2011 en fremgang på fem procent til 1,7 mio. tons.

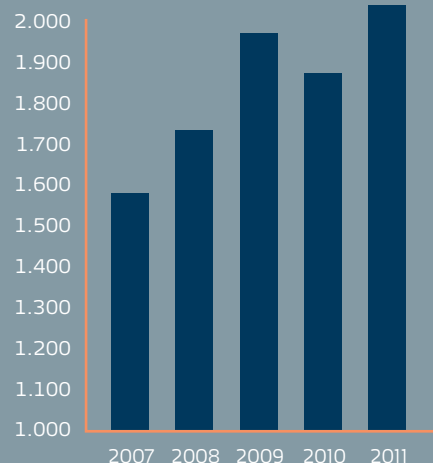
Omsætningen steg 12 procent

Årets resultat blev på 58,7 mio. kr. mod 46,4 mio. kr. i 2010, hvilket er en stigning på 26 procent. Fremgangen kan tilskrives øget aktivitet på havnen, der udmøntede sig i en omsætningsfremgang på 12 procent – fra 140,1 til 156,8 mio. kr. Det er i den forbindelse værd at bemærke, at Esbjerg Havn i 2011 holdt sine skibs- og vareafgiftstakster på et uændret niveau for andet år i træk.

Esbjerg Havn oplevede i 2011 kun relativt beskedne stigninger i andre eksterne omkostninger, der steg én procent, og i personaleomkostninger, der steg fem procent. Dermed bød 2011 på et fortsat fald i personaleudgifter set i relation til omsætningen.

Udlejede arealer

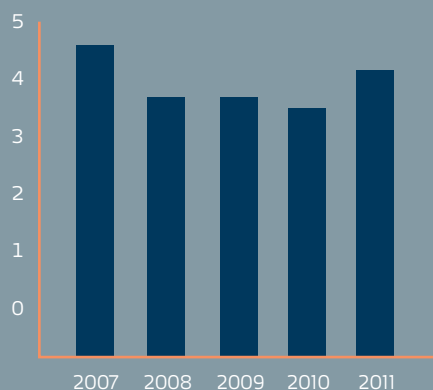
1.000 m²



Antallet af udlejede m² på Esbjerg Havn steg i 2011 med otte procent i forhold til 2010.

Samlet godsomsætning

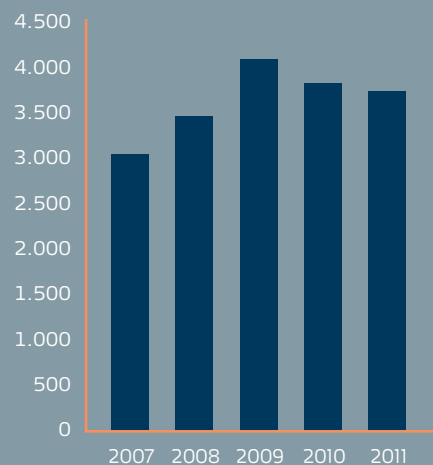
mio. tons



Godsomsætningen steg 19 procent i 2011. Samtlige godskategorier viste en positiv udvikling.

Antal skibsanløb

ekskl. Fanø-overfarten



2011 bød på et beskedent fald på tre procent i antallet af skibsanløb i havnen.

Som følge af de senere års betydelige anlægsinvesteringer steg afskrivninger og nettorenteudgifter i 2011 med henholdsvis seks procent og ti procent.

Kraftig stigning i anlægsinvesteringer

Havnens udvidelse tog for alvor fart i 2011 med nye anlægsinvesteringer på 220 mio. kr. mod 67 mio. kr. i 2010. Dermed er der de seneste fem år investeret i alt 470 mio. kr. i nye anlæg, og anlægsaktiviteten vil fortsætte med at stige. Blandt de konkrete projekter er udbygningen af Østhavnen, der vil tilføre Esbjerg Havn 650.000 m² nyt havneareal og 1.000 m nye kajer. Østhavnen stod i 2011 for anlægsudgifter på 179 mio. kr. Projektet forventes at blive afsluttet i løbet af 2012 med en samlet udgift på knap 600 mio. kr.

Udviklingen af Nordhavnen tegnede sig i 2011 for investeringer på 22 mio. kr. Nye anlæg i Nordhavnen skal skabe faciliteter til service og renovering af rigge og dermed imødekomme den forventede stigning i aktiviteterne i olie- og gasfelterne i Nordsøen i de kommende år. Derudover bød 2011 på en række mindre anlægsprojekter.

Esbjerg Havns bestyrelse

Adm. dir. Flemming Enevoldsen (formand)

Direktør Dan Madsen (næstformand)

Borgmester Johnny Søtrup

Byrådsmedlem John M. Schmidt

Adm. direktør Helle Vingolf Larsen

Statsaut. revisor Flemming Stubkjær Jensen

Museumsdirektør Flemming Just

Servicemedarbejder Thorleif Jensen
(medarbejderrepræsentant)

Maritim chef Torben Jensen
(medarbejderrepræsentant)

Direktion

Havnedirektør Ole Ingrisch



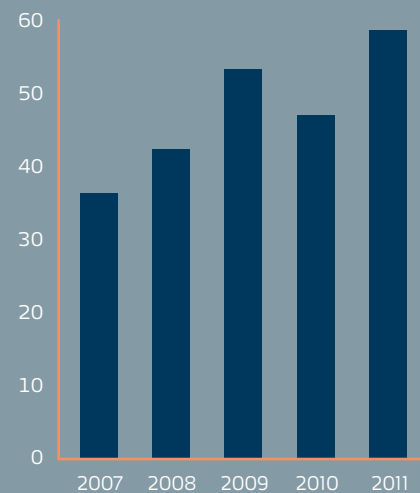
Esbjerg Havn

Hulvejen 1 · 6700 Esbjerg · Tlf: 76 12 40 00
adm@portesbjerg.dk · www.portesbjerg.dk

Tekst: Radius Kommunikation A/S · **Foto:** MEDVIND/Bent Sørensen
Layout og produktion: Reese Grafisk

Årets resultat

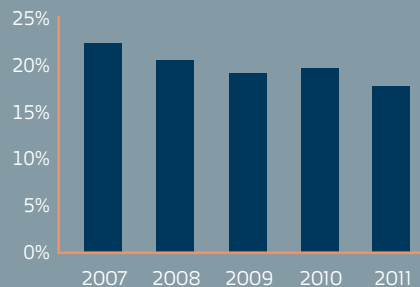
mio. kr.



Årets resultat i 2011 landede på 58,7 mio. kr. Det er udtryk for en stigning på 26 procent i forhold til 2010.

Personaleudgifter

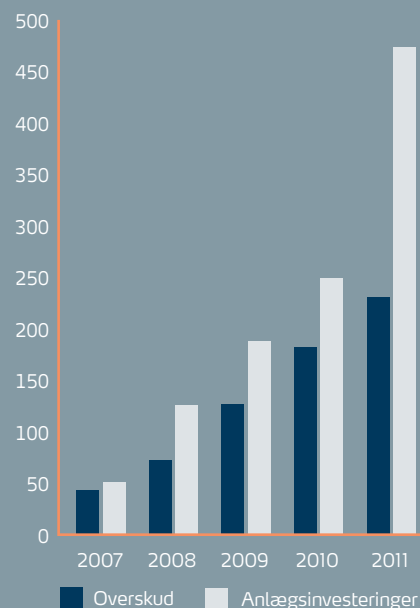
i procent af omsætningen



Med en omsætningsvækst på 12 procent i 2011 viste personaleudgifter som andel af omsætningen et fald i 2011.

Overskud og anlægsinvesteringer (akkumuleret)

mio. kr.



220 mio. kr. gik i 2011 til anlægsinvesteringer på Esbjerg Havn. Det er en markant stigning i forhold til tidligere år. I alt har Esbjerg Havn de seneste fem år investeret 470 mio. kr. i nye havneanlæg.