

Esbjerg Havn

2012 i hovedtræk



Nyt rekordår for Esbjerg Havn

Med et resultat på 60,1 mio. kr. sætter Esbjerg Havn ny rekord med sit årsregnskab for 2012. Året har budt på et historisk højt aktivitetsniveau og vækst på alle forretningsområder.

2012 har været et år med fortsat vækst for Esbjerg Havn, og årets resultat sætter rekord for andet år i træk.

Dermed markerer 2012 et historisk højdepunkt for Esbjerg Havn. Der har været fremgang på alle hovedforretningsområder: vind, olie og gas samt intermodal transport.

Årets resultat endte på 60,1 mio. kr., hvilket er udtryk for en stigning på 2 procent i forhold til 2011, mens omsætningen steg 10 procent til 172,7 mio. kr. Det er et resultat, der er bedre end forventet, og som havnens bestyrelse betegner som meget tilfredsstillende.

Esbjerg Havn har i 2012 forsat sine markante investeringer i nye havneanlæg, hvoraf den største del, den nye Østhavn, bliver indviet den 21. juni 2013.

Offshore-aktiviteter i vækst

2012 har budt på et øget aktivitetsniveau, der særligt har været drevet af havnens offshore-aktiviteter.

Det gælder blandt andet rig-området, hvor Esbjerg Havns investeringer i nye faciliteter til service og reparation af borerigge har skabt ny forretning for havnen. Ikke færre end syv rigge var i havn i 2012, og rig-forretningen bidrog væsentligt til forbedringen af resultatet i forhold til 2011.

Havvind-aktiviteterne på havnen, der blandt andet tæller forsamling, service og udslibning af havvindmøller, har ligeledes holdt et højt niveau i året. Det betød også, at de udlejede arealer på havnen oplevede en stigning på 1 procent.

Den stærke aktivitet har betydet en vækst i omsætningen på 10 procent til 172,7 mio. kr. Årets

resultat endte på 60,1 mio. kr., hvilket er udtryk for en stigning på 2 procent i forhold til 2011.

Fortsat stor fremgang i godsmængden

Også godsomsætningen viste gode takter. Efter en stigning på 19 procent i 2011 gik godsomsætningen

Regnskabs- og nøgletal

			Index
Mio. kr.	2011	2012	11/12
Omsætning	156,9	172,7	1,10
Andre eksterne omkostninger	26,4	29,9	1,13
Bruttoresultat	130,5	142,8	1,09
Personaleomkostninger	28,6	30,0	1,05
Afskrivninger	32,7	35,4	1,08
Driftsresultat	69,2	77,3	1,12
Finansielle poster, netto	-10,5	-17,2	1,64
Årets resultat	58,7	60,1	1,02
Balance	853,6	1.081,9	1,27
Materielle anlægsaktiver	730,8	1.026,9	1,41
Egenkapital	433,9	494,0	1,14
Investeringer i anlæg, netto	219,7	331,5	1,51
Nøgletal (%):			
Egenkapitalens forrentning	14,5%	13,0%	0,90
Egenkapitalandel	50,8%	45,7%	0,90

i 2012 yderligere 9 procent frem til 4,5 mio. tons. Det betyder, at Esbjerg Havn øger sine markedsandele i et ellers svært marked.

Stigningen i godsomsætningen blev blandt andet båret af den forbedrede infrastruktur, efter den nye vejforbindelse mellem E20 og Esbjerg Havn åbnede i juni 2012.

Der var fremgang for alle godstyper. Størst vækst oplevede andet stykgods, der blandt andet omfatter vindmølledele, med en stigning på 49 procent til 0,4 mio. tons. Bag tallene ligger både en stigning i udskibning af havvindmøller til Nordsøens parker og i eksport af landvindmøller.

Fast bulk, der dækker kul, sten og grus, gik frem med 12 procent til 1,5 mio. tons, mens flydende bulk viste en stigning på 7 procent til 0,6 mio. tons. Flydende bulk omfatter blandt andet forsyninger til riggene i Nordsøen og mineralske og vegetabiliske

Udvikling i aktiviteter

1.000 tons

	2011	2012	Index
Containere	253	255	1,01
Trailere	1.725	1.761	1,02
Andet stykgods	263	392	1,49
Fast bulk	1.367	1.530	1,12
Flydende bulk	572	610	1,07
I alt	4.179	4.548	1,09

olieprodukter, og stigningen skyldes især fremgang inden for fiskeolie.

Trailergods, der med 1,8 mio. tons er den største godskategori på Esbjerg Havn, viste en fremgang på 2 procent. Udviklingen i denne godskategori er følsom over for konjunkturudviklingen i England.

Containergods steg med 1 procent til 0,3 mio. tons.

Personlevækst og flere skibe i havn

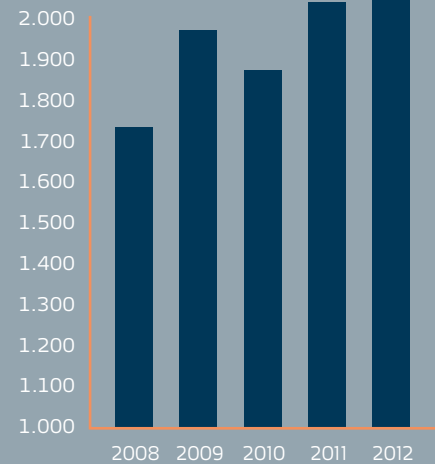
Esbjerg Havn har i 2012 øget antallet af medarbejdere med fire til i alt 57 medarbejdere. Personaleomkostningerne er derfor steget 5 procent til 30,0 mio. kr. Dog er personaleomkostningernes andel af omsætningen fortsat med at falde også i 2012.

Andre eksterne omkostninger er steget med 13 procent til 29,9 mio. kr., hvilket kan henføres til blandt andet køb af energi og konsulentytelser.

Antallet af skibsanløb på Esbjerg Havn endte i 2012 på 4.185, eksklusiv Fanø-overfarten. Det er udtryk for en stigning på 13 procent i forhold til 2011.

Udlejede arealer

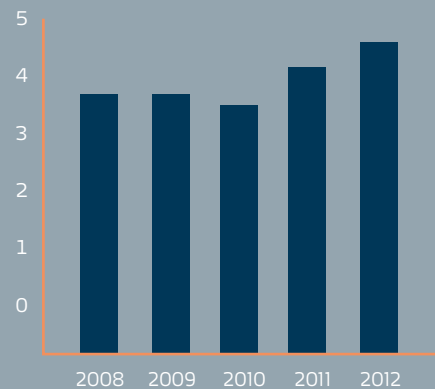
1.000 m²



De udlejede arealer på Esbjerg Havn steg i 2012 med 1 procent i forhold til 2011.

Samlet godsomsætning

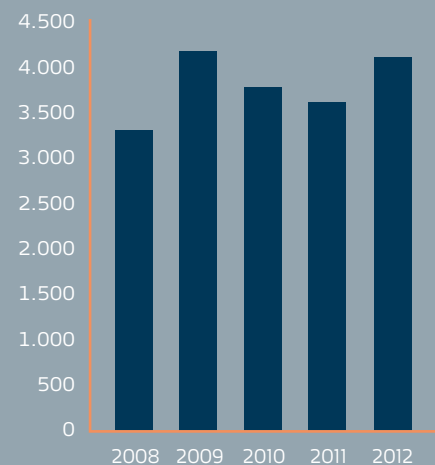
mio. tons



Godsomsætningen steg med 9 procent i 2012. Der var fremgang for samtlige godstyper.

Antal skibsanløb

ekskl. Fanø-overfarten



Antallet af skibsanløb steg i 2012 med 13 procent i forhold til 2011.

Fortsat kraftig stigning i anlægsinvesteringer

Esbjerg Havn har fortsat havneudvidelsen i 2012 og har i året investeret 331,5 mio. kr. i nye havneanlæg og faciliteter. Dermed er de samlede anlægsinvesteringer for de seneste fem år oppe på næsten 750 mio. kr. Hovedparten af årets anlægsinvesteringer er gået til den nye 650.000 m² store Østhavn, hvoraf en stor del er blevet taget i brug primo 2013. Østhavnen bliver officielt indviet ved en festlig begivenhed på Esbjerg Havn den 21. juni 2013.

Efter indvielsen af Østhavnen er Esbjerg Havns samlede areal oppe på 4,5 mio. m².

Som led i Esbjerg Havns masterplan for 2004-14 er der også i 2013 og 2014 udsigt til fortsat betydelige anlægsinvesteringer. Der er især tale om en yderligere udvikling af Østhavnen.

Esbjerg Havn har primo 2013 igangsat et udviklingsarbejde, der skal munde ud i en ny masterplan for perioden 2014-26.

Esbjerg Havns bestyrelse

Adm. dir. Flemming Enevoldsen (formand)

Direktør Dan Madsen (næstformand)

Borgmester Johnny Søtrup

Byrådsmedlem John M. Schmidt

Adm. direktør Helle Vingolf Larsen

Statsaut. revisor Flemming Stubkjær Jensen

Museumsdirektør Flemming Just

Servicemedarbejder Thorleif Jensen
(medarbejderrepræsentant)

Maritim chef Torben Jensen
(medarbejderrepræsentant)

Direktion

Havnedirektør Ole Ingrisch



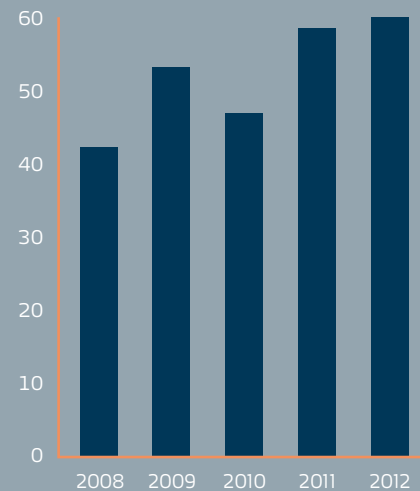
Esbjerg Havn

Hulvejen 1 · 6700 Esbjerg · Tlf: 76 12 40 00
adm@portesbjerg.dk · www.portesbjerg.dk

Tekst: Radius Kommunikation A/S · **Foto:** MEDVIND/Bent Sørensen
Layout og produktion: Reese Grafisk

Årets resultat

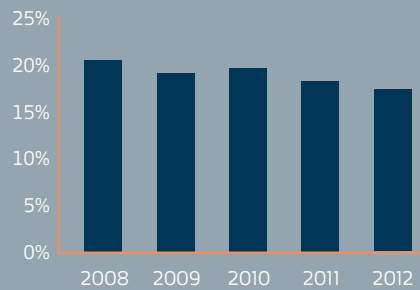
mio. kr.



Årets resultat i 2012 landede på 60,1 mio. kr. Det er udtryk for en stigning på 2 procent i forhold til 2011.

Personaleudgifter

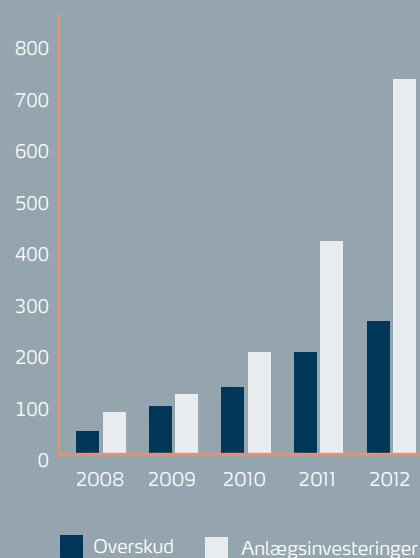
i procent af omsætningen



Personaleudgifternes andel af omsætningen oplevede et fortsat fald i 2012.

Overskud og anlægsinvesteringer (akkumuleret)

mio. kr.



Esbjerg Havn investerede i 2012 331,5 mio. kr. i nye havneanlæg. Dermed er de samlede anlægsinvesteringer for de seneste fem år oppe på næsten 750 mio. kr.