

2015 i hovedtræk



华安城
HUA AN CHENG
SINGAPORE
IMO 9692660

Indledning



2015 var et år præget af stor volatilitet i verdensøkonomien og en oliepris, der ved årets udgang var faldet til 36 dollars – for første gang siden juli 2004. Det påvirkede naturligvis olie- og gasindustrien, og det pressede marked gjorde det forgangne år vanskeligt for en række virksomheder på Esbjerg Havn. Men billedet af 2015 har flere nuancer. For der var også industrier og virksomheder på havnen, som oplevede fremgang.

Under disse omstændigheder har Esbjerg Havn, som forventet, leveret et resultat og en omsætning, der ligger lidt under 2014. Det er vi tilfredse med. Aktiviteten på havnen er uforandret høj og bød også på nye rekorder, bl.a. hvad angår antallet af skibsanløb og antallet af importerede biler. Ved årets udgang var hovedparten af havnens areal lejet ud på langtidsbasis, og vi fortsætter med at levere solide økonomiske nøgletal.

Samlet set bekræfter resultatet for 2015, at Esbjerg Havn er en robust virksomhed, og at vores 10 års-strategi frem mod 2023 virker, selv om markedsvilkårene har ændret sig væsentligt, siden strategien blev lagt. Vores fokus på tre forretningsområder - vind, olie/gas og RoRo - viser sig at være det rigtige. Samtidig har vi dét kapitalberedskab, der er afgørende for en kapitalintensiv virksomhed som vores. Det er til gavn for både vores kunder og vores ejer.

Fra den position har Esbjerg Havn de bedste forudsætninger for fortsat at udvikle havnens infrastruktur og levere fleksible, velfungerende og omkostningseffektive løsninger, der bidrager til vores kunders konkurrencekraft – i både gode og mindre gode tider. Og vi vil blive ved med at fokusere på dels at kunne imødekomme efterspørgslen på arealer med den rette størrelse, indretning og placering og dels at gøre vores bedste for at sikre alle havnens brugere en effektiv operation i, til og fra havnen. Derudover skal vi medvirke til at skabe mere forretning i Esbjerg gennem markedsføring af den unikke værdikæde, som havnens virksomheder udgør tilsammen.

Alt tyder på, at volatilitet også bliver overskriften for verdensøkonomien og de globale markeder i 2016. Det føler vi os godt rustet til at håndtere, og vi forventer et aktivitetsniveau på stort set uændret niveau.

Flemming N. Enevoldsen
Bestyrelsesformand, Esbjerg Havn

Årsregnskab 2015

Esbjerg Havn er kommet stabilt ud af 2015 trods stigende usikkerhed på det internationale marked for olie og gas.

Årets resultat endte på 76,9 mio. kr. Det er blot et mindre fald på godt én procent i forhold til det forudgående års høje niveau, hvor resultatet lød på 77,8 mio. kr. Således lever resultatet op til de forventninger, der var til 2015.

Tilsvarende var der for omsætningen tale om en lille nedgang på under en halv procent fra 225,1 mio. kr. i 2014 til 224,1 mio. kr. i 2015. Tallene dækker dels over en lille stigning i RoRo-trafikken og en stor vækst i antallet af skibsanløb og dels over et fald i den samlede godstransport og færre udskibninger af vindmøller.

Stigning i soliditetsgraden

Afkastet af den investerede kapital, ROAIC, var i 2015 på cirka samme niveau som i det forudgående år, nemlig 9,2 procent mod 9,3 procent i 2014. Soliditetsgraden gik op fra 49,1 procent i 2014 til 54,0 procent i 2015, hvilket vidner om en særdeles stabil og robust forretning.

Årets afskrivninger udgjorde i 2015 50,6 mio. kr., hvilket ligger lidt under niveauet for 2014, hvor afskrivningerne var 52,1 mio. kr. Nedgangen skyldes hovedsageligt salg af anlægsaktiver.

Personaleomkostningerne var i 2015 33,7 mio. kr., hvilket svarer til 15 procent af omsætningen. Som i det forudgående år var 56 medarbejdere ansat på havnen, og omsætningen per medarbejder lå som i 2014 på 4 mio. kr.

Udlejningen af arealer lå også i 2015 på et højt niveau. Ved udgangen af 2015 var 2.600.000 m² af havnens areal lejet ud, hvoraf langt hovedparten, nemlig 2.312.000 m², var lejet ud på lange kontrakter. Godt halvdelen af de udlejede arealer blev anvendt til offshoreaktiviteter, dvs. vind og olie/gas.

De samlede aktiver udgjorde i 2015 1.344 mio. kr. mod 1.322 mio. kr. i 2014. Nettopengestrømmen for 2015 udgjorde 13,5 mio. kr.

I årets løb blev der afdraget godt 53,3 mio. kr. på den langfristede gæld, og der blev investeret 53 mio. kr.

Hovedparten af anlægsudgifterne er anvendt til yderligere udbygning af den nye Østhavn samt til nye vejanlæg ved H. E. Bluhmes Vej.

Fortsat flere skibsanløb

Travlheden på kajen fortsatte i 2015 og bød på en ny rekord for skibsanløb. 6.432 anløb blev det til (ekskl. FanøFærgen), hvilket er en stigning på godt 10 procent fra 5.930 anløb i 2014. Dermed er der siden 2011 sket en samlet stigning på hele 74 procent.

Blandt årsagerne til de mange skibsanløb var et større antal anløb af de skibe, der transporterer service-medarbejdere og teknikere ud til havvindmølleparkerne, og et større antal anløb af de skibe, der leverer service og forsyninger til mandskabet på olie- og gasplatformene. Det signalerer et fortsat højt aktivitetsniveau i vindmølleindustrien.

Biltransporten går frem

Godsomsætningen lå i 2015 på 4,2 mio. tons, hvilket udgør et mindre fald på seks procent i forhold til 2014, hvor 4,5 mio. tons blev transporteret gennem havnen. Det er især importen af kul, som faldt med 24 procent til 375.000 tons i 2015, der er årsagen til faldet i godsomsætningen.

Samlet set skete der en lille stigning i RoRo-aktiviteten, så godsomsætningen her endte på 1,679 mio. tons. Især biltransporten gik frem: Hele 58.793 nye biler rullede over kajen i 2015 mod 39.152 i 2014 – en stigning på 50 procent.

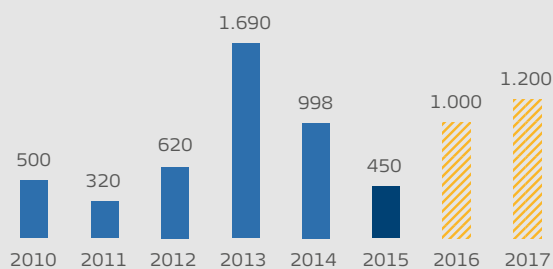
Nedgangen i udskibningen af havvindmøller viser sig i godsstatistikken som et fald på knap ni procent sammenlignet med året før, nemlig til 380.000 tons i 2015 mod 416.000 tons i 2014. Faldet skyldes, at mange vindmølleparker blev færdigbygget i årets første halvår, og at resten af 2015 blev brugt på formontage og klargøring af de mange vindmøller, der skal udskibes til nye parker i løbet af 2016.

Regnskabs- og nøgletal

Mio. kr.	2013	2014	2015
Omsætning	215,4	225,1	224,1
Andre eksterne omkostninger	-46,0	-39,2	-39,8
Bruttoresultat	169,4	185,9	184,3
Personaleomkostninger	-31,3	-32,7	-33,7
Afskrivninger	-51,6	-52,2	-50,6
Driftsresultat	86,5	101,0	100,0
Finansielle poster, netto	-24,4	-23,2	-23,1
Ordinært resultat	62,1	77,8	76,9
Ekstraordinære indtægter	15,9	0,0	0,0
Årets resultat	78,0	77,8	76,9
Samlede aktiver	1.268,6	1.322,4	1.344,5
Materielle anlægsaktiver	1.105,3	1.093,4	1.095,0
Egenkapital	572,0	649,8	726,7
Investeringer i anlægsaktiver	130,5	38,9	53,0
Nøgletal (%):			
Egenkapitalens forrentning	14,6	12,7	11,2
ROAIC	8,3	9,3	9,2
Soliditetsgrad	45,1	49,1	54,0

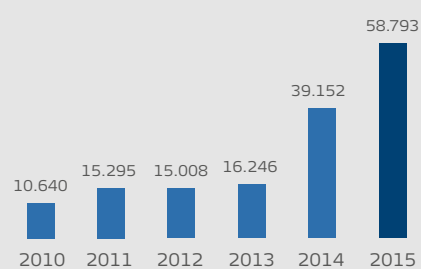
Udskibet offshore vind

 **450** MW



Nye biler

 **58.793**

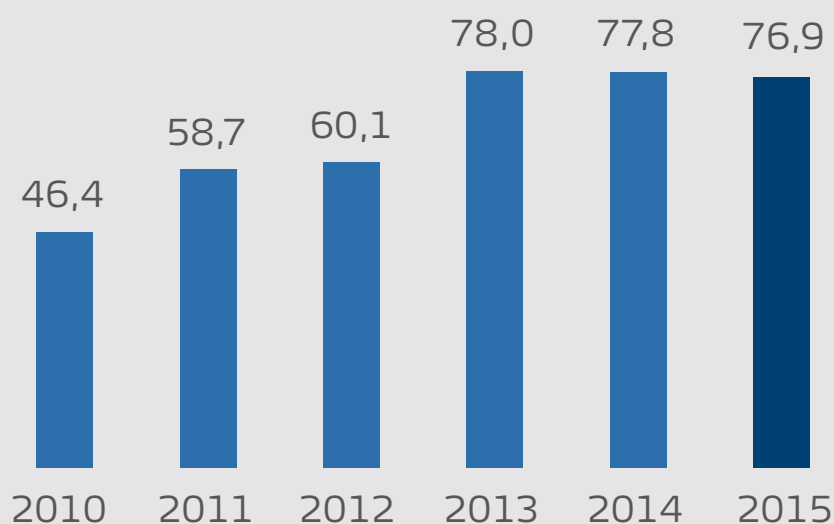


Fakta og nøgletal 2015

Resultat



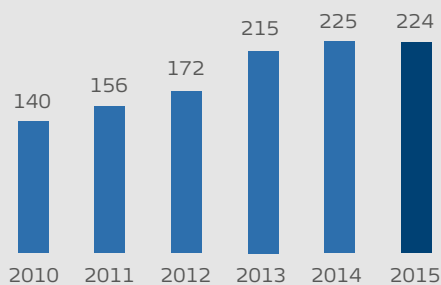
76,9 mio.
kr.



Omsætning



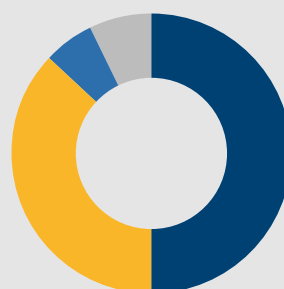
224 mio.
kr.



Omsætning



opdelt efter type

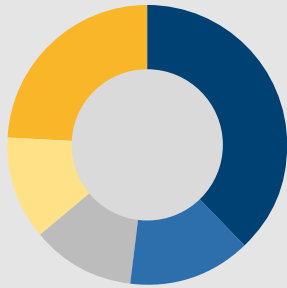


- Arealleje: 50%
- Skibs- og vareafgifter: 37%
- Kranservice: 6%
- Anden service: 7%

Omsætning



opdelt efter forretningsområde

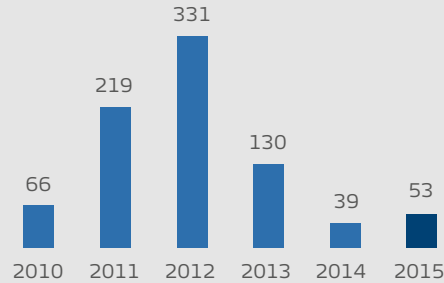


- Vind: 38%
- Olie og gas: 14%
- Bulk: 12%
- RoRo: 12%
- Andet: 24%

Investeringer



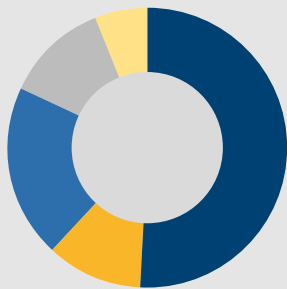
53 mio. kr.



Udlejede arealer



opdelt efter type



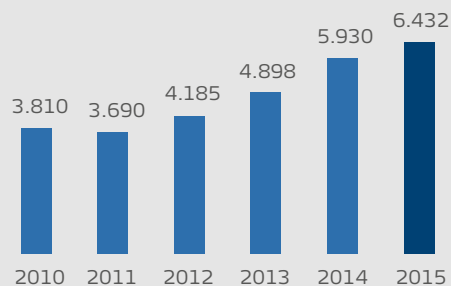
- Langtidskontrakt: 51%
- Veje, parkering o.lign.: 11%
- Kajarealer: 20%
- Under udvikling: 12%
- Korttidsleje/til leje: 6%

Samlet areal:
4.500.000 m²

Skipsanløb



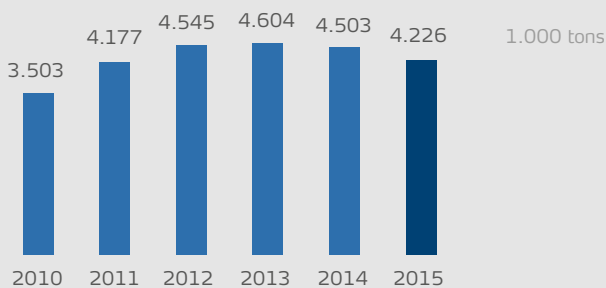
6.432



Godsomsætning



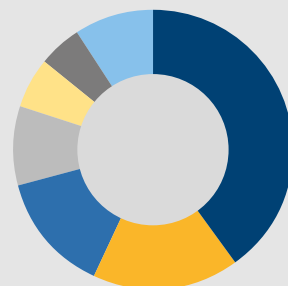
4,2 mio. tons



Godssammensætning



opdelt efter type



- RoRo: 40%
- Bulk: 17%
- Flydende bulk: 14%
- Vindmøllekomponenter: 9%
- Containere: 6%
- Projektgods o.a.: 5%
- Kul: 9%



Esbjerg Havns bestyrelse

Formand

Flemming N. Enevoldsen,
Group Executive Vice President

Næstformand

Johnny Søtrup, Borgmester

Medlemmer

Hans Erik Møller, Byrådsmedlem
Helle Vingolf Larsen, Senior Director

Flemming Just, Adm. direktør

Finn Strøm Madsen, Adm. direktør

John Veje Olesen, Adm. direktør

Freddy Hansen, Servicemedarbejder
(medarbejderrepræsentant)

Thorleif Jensen, Servicemedarbejder
(medarbejderrepræsentant)

Direktion

Havnedirektør Ole Ingrisch



Esbjerg Havn
Hulvejen 1
6700 Esbjerg
Tlf: 76 12 40 00
adm@portesbjerg.dk
www.portesbjerg.dk
CVR: 27 05 46 92

Tekst:

Radius Kommunikation A/S

Foto:

Red Star
MEDVIND/Bent Sørensen

Layout og produktion:

Reese Grafisk